

CONVEGNO CONGIUNTO S.I.C.C.R. - I.S.H.A.W.S.



# CHIRURGIA del COLON-RETTO e della PARETE ADDOMINALE

## Tra ELEZIONE e URGENZA

**21 MARZO 2025**

**PARMA**

Azienda Ospedaliera Universitaria  
(Sala Congressi)

Responsabile Scientifico:  
**Prof. Renato Costi**

Dipartimento di Medicina e Chirurgia, Università di Parma  
U.O.C. Chirurgia Generale - ASL Parma, Ospedale di Vaio  
Fidenza (PR)

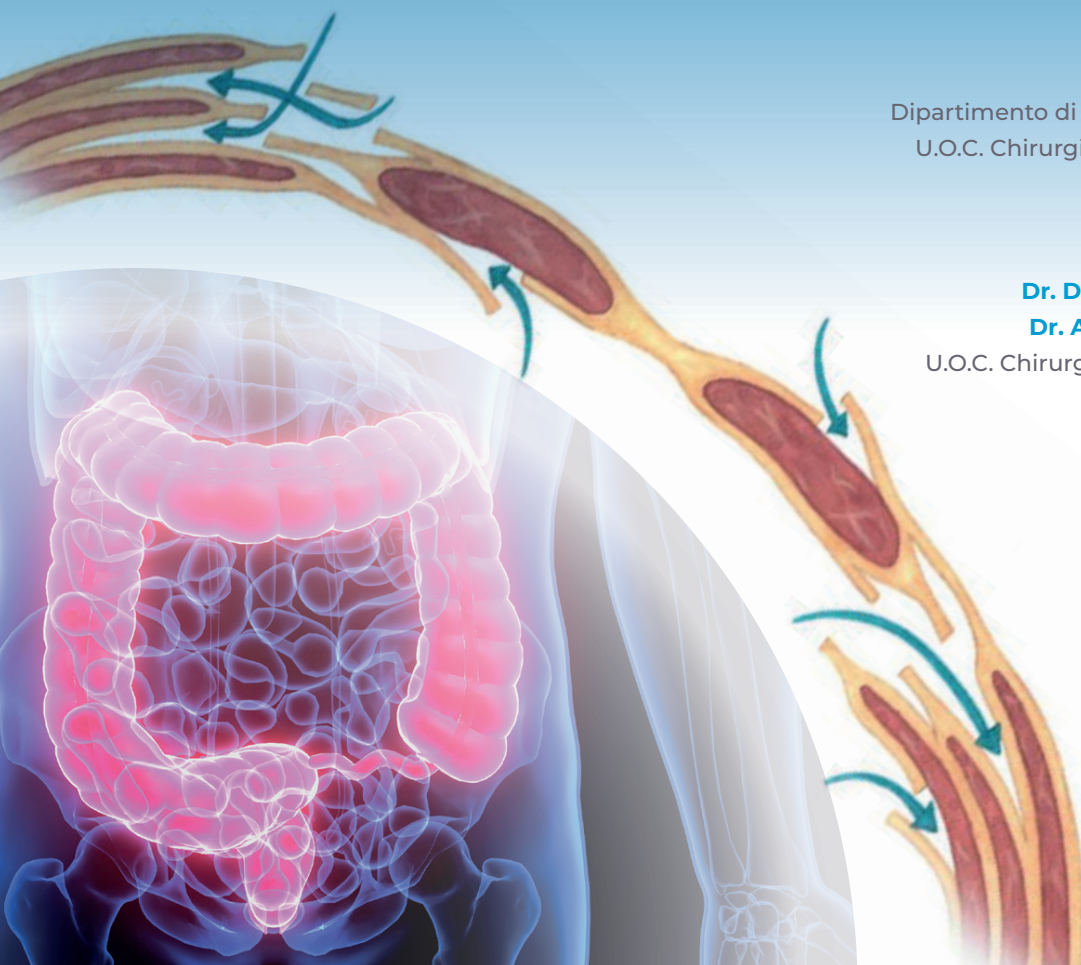
Segreteria Scientifica:

**Dr. Dario Somenzi, Dr. Francesco Fontanazza,  
Dr. Alfredo Annicchiarico, Dr. Filippo Montali**

U.O.C. Chirurgia Generale, ASL Parma, Ospedale di Vaio  
Fidenza (PR)



Nel **25° Anniversario**  
dalla scomparsa del  
**Prof. Anacleto Peracchia**



## Nel **25° Anniversario** dalla scomparsa del **Prof. Anacleto Peracchia**

Nato a Milano nel 1931, Il Prof. Anacleto Peracchia mosse i primi passi sotto la guida del Prof. Edmondo Malan per poi giungere a Parma nel 1956, sotto la direzione del Prof. Antonio Bobbio, allievo del Prof. Achille Dogliotti, e poi del Prof. Pierangelo Goffrini.

Professore Ordinario nel 1974, nel 1983 assunse la Direzione dell'Istituto di Clinica Chirurgica Generale e Terapia Chirurgica e nel 1996 venne eletto Direttore della Scuola di Specializzazione in Chirurgia Generale. Membro di società chirurgiche nazionali e internazionali e dei comitati editoriali di numerose riviste, ha sempre svolto un'intensa attività scientifica, testimoniata da circa 400 pubblicazioni, numerose delle quali su riviste straniere ed internazionali, da trattati, manuali,

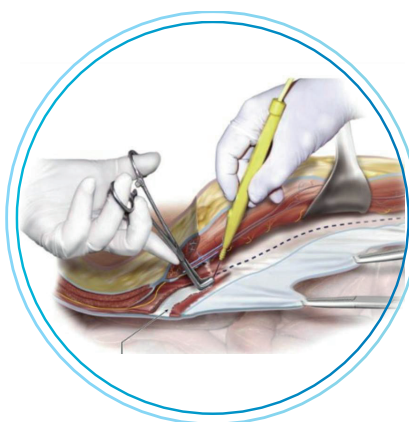
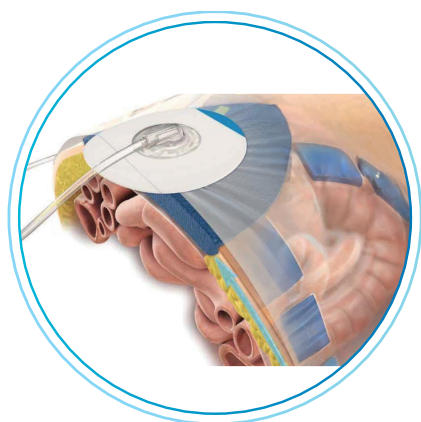
monografie. L'ultima di queste, "Il cancro del colon e del retto operato", gli è valsa il Premio "Ettore Ruggieri", conferito dalla Società Italiana di Chirurgia come migliore pubblicazione Italiana in chirurgia nel 1996. Dopo studi di anatomia dei linfatici, di semeiotica angiografica e ricerche sperimentali sul trapianto pancreatico, negli anni '70 il suo principale interesse scientifico fu il trattamento chirurgico dell'ipertensione portale. Dal 1975, allargò i propri interessi a diversi campi della patologia gastroenterologica, in particolare la chirurgia bilio-pancreatica e colo-rettale, che valsero al suo gruppo il "Robert W. Beart, Jr., Impact Paper of the Year Award" nel 1998, da parte dell'American Society of Colon and Rectal Surgeons, e che rimasero anche dopo la sua scomparsa i principali campi di attività scientifica dei suoi allievi. Negli anni '80 fu tra i primi ad intuire la specificità della chirurgia nel paziente anziano, definendo una nuova disciplina, la chirurgia geriatrica, di cui fu un pioniere, oltre che socio fondatore ed in seguito presidente della Società Italiana di Chirurgia Geriatrica.

Figura iconica della chirurgia italiana l'ultimo quarto del secolo scorso, si spense il 14 ottobre 1999 dopo breve malattia, insorta quando ancora era in piena attività come medico, docente e ricercatore. Visse i mesi di malattia con estrema serenità, dignità e con quella riservatezza che fu uno dei tratti peculiari del suo carattere. Persona dal carattere estremamente schivo e riservato, lasciò ai suoi allievi il ricordo di un uomo integerrimo e dalla grande disponibilità, di un chirurgo dalla profonda competenza professionale ed etica del lavoro, di un ricercatore animato da un'inesauribile curiosità scientifica, di un professore universitario consapevole della dignità del proprio ruolo e con un profondo senso dell'Istituzione, di un maestro esigente e severo, conscio che il primo insegnamento viene dall'esempio.



Il complesso rapporto che lega la chirurgia coloretale e la chirurgia della parete addominale sta diventando un tema di primaria importanza nella nostra realtà sanitaria, interessando un numero sempre più considerevole di pazienti. Anche in considerazione della frequenza delle patologie coloretali e di parete di interesse chirurgico, del tuttora frequente ricorso alla stomia come routinario compendio della chirurgia coloretale e della patologia di parete come non rara conseguenza o complicanza di quest'ultima, specie in urgenza, la rilevanza di questo tema trascende ormai i limiti della chirurgia specialistica, rappresentando una sfida sempre più comune per il moderno chirurgo generale.

La SICCR e la ISHAWS, le società di riferimento nazionale in questi ambiti, si incontrano per fare il punto sui principali temi di discussione e di contatto tra la coloretale, la chirurgia "sporca" per antonomasia, e la chirurgia idealmente "pulita" della parete addominale.



<b>08:15   08:45</b>	Apertura della Segreteria e Registrazione Partecipanti
<b>08:45   09:30</b>	Saluti delle Autorità  SONO STATI INVITATI A PARTECIPARE: • <i>Presidente Regione Emilia-Romagna</i> , <b>M. De Pascale</b> • <i>Sindaco Parma</i> , <b>M. Guerra</b> • <i>Direttore Generale dell'AOU e Commissario Straordinario dell'ASL di Parma</i> , <b>A. Campagna</b> • <i>Magnifico Rettore dell'Università di Parma</i> , <b>P. Martelli</b> • <i>Assessore alle Politiche per la Salute della Regione Emilia Romagna</i> , <b>M. Fabi</b> • <i>Sindaco Fidenza</i> , <b>D. Malvisi</b> • <i>Sindaco Salsomaggiore Terme</i> , <b>L. Musile Tanzi</b> • <i>Direttore Dipartimento di Medicina e Chirurgia dell'Università di Parma</i> , <b>S. Bettati</b>
<b>09:30   09:45</b>	Presentazione dell'Evento <b>P. De Nardi</b> (SICCR) <b>C. Stabilini</b> (EHS), <b>G. Soliani</b> (ISHAWS) <b>R. Costi</b> (Chirurgia Generale - Ospedale di Vaio)
<b>LETTURE INTRODUTTIVE</b>	
<b>09:45   10:00</b>	Anatomia e fisiologia della parete addominale <b>A. Manetti</b>
<b>10:00   10:15</b>	Chirurgia colo-rettale e complicanze di parete <b>S. Gili</b>
<b>SESSIONE I - LAPAROCELE</b> MODERATORI: <b>G. Campanelli, G. Poggioli</b>	
<b>10:15   10:30</b>	Focus on: la prevenzione del laparocele nella chirurgia colo-rettale <b>G. Munegato</b>
<b>10:30   10:50</b>	Infezioni del sito chirurgico: focus sul paziente diabetico e obeso <b>A. Pan, M. Pini</b>
<b>10:50   11:05</b>	Quale materiale protesico nei campi contaminati o sporchi? <b>G. Soliani</b>
<b>11:05   11:20</b>	Prevenzione e trattamento delle complicanze di parete nel Morbo di Crohn <b>G. Calini</b>
<b>11:20   11:45</b>	Discussione: Questions & Answers <b>E. Longinotti, P. G. Giuri, P. Capelli</b>
<b>11:45   12:00</b>	Laparocele complesso, quale tecnica di component separation? E in urgenza? <b>G. Garulli</b>
<b>12:00   12:15</b>	Il paziente con laparocele mediano e parastomale <b>L. Boccia</b>



12:15   12:30	Laparoplastica secondo Rives-Stoppa con approccio endoscopico totalmente extraperitoneale: quando? <b>J. Andreuccetti</b>
12:30   12:45	La chirurgia robotica del laparocele nel nostro modello sanitario: today, tomorrow... or just me? <b>M. Piccoli</b>
12:45   13:15	Discussione: Questions & Answers <b>G. Cinieri, G. Munegato, S. Bonilauri</b>
13:15   14:00	<i>Lunch</i>
	<b>SESSIONE II - STOMIA E "OPEN ADBOMEN"</b> Moderatori: <b>P. Del Rio, C. Feo</b>
14:00   14:15	Le complicanze chirurgiche delle stomie digestive nel 2024: le reali dimensioni del problema <b>P. Danelli</b>
14:15   14:30	La stomia nel paziente fragile: il punto di vista dell'internista <b>M. Maggio</b>
14:30   14:45	Il ruolo dell'ambulatorio e dell'infermiere stomaterapista <b>A. Bonacaro</b>
14:45   15:00	L'importanza delle associazioni stomizzati <b>G. De Salvo</b>
15:00   15:30	Discussione: Questions & Answers <b>M. Abbatiello, E. Cammi, A. Nouvenne</b>
15:30   15:45	Ernia parastomale, prolasso, stenosi: cosa è meglio fare? <b>D. Parini</b>
15:45   16:00	La prevenzione del laparocele in sede di stomia <b>R. Peltrini</b>
16:00   16:15	C'è una definizione condivisa di "addome complesso"? <b>C. Stabilini</b>
16:15   16:30	Open abdomen, indicazioni e complicanze di parete <b>G. Tugnoli</b>
16:30   16:45	Laparocele in urgenza e sindrome compartimentale <b>C. Galatioto</b>
16:45   17:00	Parietal traction techniques. Tecniche di trazione parietale <b>G. Lill</b> ( <i>in diretta streaming da Koln, Germania</i> )
17:00   17:30	Discussione: Questions & Answers <b>L. Cantadori, G. Cattaneo, C. Stabilini</b>
17:30   17:40	Conclusione dei lavori e take home messages <b>R. Costi</b>

# CHIRURGIA del COLON-RETTO e della PARETE ADDOMINALE

Tra ELEZIONE e URGENZA

## FACULTY

<b>MONICA ABBATIELLO</b>	Fidenza (PR)
<b>JACOPO ANDREUCCETTI</b>	Brescia
<b>LUIGI BOCCIA</b>	Mantova
<b>ANTONIO BONACARO</b>	Parma
<b>STEFANO BONILAUDI</b>	Reggio Emilia
<b>GIACOMO CALINI</b>	Bologna
<b>EMILIO CAMMI</b>	Parma
<b>GIAMPIERO CAMPANELLI</b>	Milano
<b>LUCA CANTADORI</b>	Fidenza (PR)
<b>PATRIZIO CAPELLI</b>	Piacenza
<b>GAETANO MARIA CATTANEO</b>	Piacenza
<b>FRANCESCO GIOVANNI CINIERI</b>	Parma
<b>RENATO COSTI</b>	Fidenza (PR)
<b>PIERGIORGIO DANELLI</b>	Milano
<b>PAOLA DE NARDI</b>	Milano
<b>PAOLO DEL RIO</b>	Parma
<b>GIUSEPPE DE SALVO</b>	Milano
<b>CARLO FEO</b>	Ferrara
<b>CRISTIAN GALATIOTO</b>	Pisa
<b>GIANLUCA GARULLI</b>	Rimini
<b>SIMONA GILI</b>	Napoli
<b>PASQUALE GIANLUCA GIURI</b>	Borgotaro (PR)
<b>GEREON LILL</b>	KOLN (Germania)
<b>ERNESTO LONGINOTTI</b>	Borgotaro (PR)
<b>MARCELLO MAGGIO</b>	Parma
<b>ANDREA MANETTI</b>	Firenze
<b>GABRIELE MUNEGATO</b>	Treviso
<b>ANTONIO NOUVENNE</b>	Parma
<b>ANGELO PAN</b>	Cremona
<b>DARIO PARINI</b>	Rovigo
<b>MICAELA PICCOLI</b>	Modena
<b>MONICA PINI</b>	Parma
<b>ROBERTO PELTRINI</b>	Napoli
<b>GILBERTO POGGIOLI</b>	Bologna
<b>GIORGIO SOLIANI</b>	Ferrara
<b>CESARE STABILINI</b>	Genova
<b>GREGORIO TUGNOLI</b>	Parma

## STEP 1° - REGISTRAZIONE ONLINE (OBBLIGATORIA)

PER REGISTRARTI

oppure

INQUADRA IL QR CODE

**CLICCA QUI**



## STEP 2° - MODULISTICA, QUESTIONARIO ECM ED ATTESTATI

Al termine dell'attività formativa, entro e non oltre 3 giorni dalla conclusione, si potrà scaricare dalla piattaforma il proprio attestato di partecipazione. Per aver diritto ai crediti ECM, bisognerà procedere alla compilazione del questionario di apprendimento ECM e alla compilazione della modulistica necessaria. Solo al termine di questo percorso si potrà procedere al download del certificato dei crediti ECM. Modalità di collegamento alla piattaforma:

- Collegarsi al link [www.fadcollage.it](http://www.fadcollage.it)
- Accedere con le credenziali inserite in fase di registrazione e selezionare **IL MIO PANNELLO**
- Selezionare l'evento da concludere
- Procedere con i 5 step formativi conclusivi: 1, 2, 3, 4, 5



L'attestato che certifica i crediti ottenuti sarà scaricabile dopo la verifica dei requisiti di partecipazione, dei risultati del test finale e della compilazione delle schede di rilevazione della qualità percepita.

# CHIRURGIA del COLON-RETTO e della PARETE ADDOMINALE

Tra ELEZIONE e URGENZA

## INFORMAZIONI

**ISCRIZIONE:** È obbligatorio pre-iscriversi online prima dell'evento

**SEDE:** Azienda Ospedaliera Universitaria - Sala Congressi, Via Gramsci 14 - 43126 Parma

**CREDITI FORMATIVI - ECM:** L'evento è stato accreditato al Ministero della Salute dal Provider Collage S.p.A. (cod. rif. Albo Nazionale Provider 309) rif. ECM n. **309-440239** per: **Medico Chirurgo** [ Anestesia E Rianimazione; Chirurgia Generale; Chirurgia Maxillo-facciale; Chirurgia Toracica; Ematologia; Ginecologia E Ostetricia; Igiene, Epidemiologia E Sanità Pubblica; Medicina e Chirurgia Di Accettazione e Di Urgenza; Medicina Fisica E Riabilitazione; Medicina Interna; Medicina Legale; Ortopedia e Traumatologia; Otorinolaringoiatria; Radiodiagnostica ] **Infermiere** [ Infermiere ] **Infermiere Pediatrico** [ Infermiere Pediatrico ]

**OBIETTIVI FORMATIVI:** Integrazione tra assistenza territoriale ed ospedaliera

**AREA FORMATIVA:** Obiettivi formativi di processo

**CREDITI ECM:**  E.C.M.

Sono stati assegnati all'evento n. **4,9** Crediti Formativi.

Per avere diritto ai crediti formativi ECM è obbligatorio:

- Partecipare almeno al 90% dell'attività formativa dichiarata.
- Appartenere ad una delle discipline per le quali è stato accreditato l'evento
- Svolgere la prova di verifica di apprendimento che è garantita dalla rilevazione delle operazioni registrate dal sistema
- La prova di verifica dovrà essere effettuata entro massimo 3 giorni dal termine del corso.
- Il test può essere effettuato solo una volta e sarà considerato superato al corretto completamento del 75% dei quesiti proposti

Il provider prevederà specifiche verifiche dell'identità del professionista

Si ricorda ai docenti e ai discenti di prendere visione dell'informativa privacy di Agenas consultabile sul sito:

**<https://ecm.agenas.it/privacy-policy>**